

Héraðsdómar 2003

District Courts 2003

Samantekt Eftirfarandi töflur sýna fjölda mála hjá héraðsdómstólum og afgreiðslu þeirra á árinu 2003. Upplýsingar varðandi fyrri ár, allt frá árinu 1993 sem var fyrsta heila árið sem héraðsdómstólar störfuðu, er að finna á vef Hagstofunnar, www.hagstofa.is. Stærstu málaflokkarnir við héraðsdómstólana eru annars vegar almenn einkamál, sem skiptast í munnlega flutt mál og útivistarmál og hins vegar opinber mál sem skiptast í ákærumál og sektarboðsmál. Eðli málsins samkvæmt eru upplýsingar um fjölda og meðferð mála í almennum einkamálum og opinberum málum umfangsmestar í því efni sem hér birtist. Þriðji stærsti málaflokkurinn eru gjaldþrotamál. Sjá töflu 1 og mynd 1 um fjölda afgreiddra einkamála, opinberra mála og gjaldþrotaskipta á árunum 1993–2003.

Árið 2003 voru 22.397 almenn einkamál afgreidd frá héraðsdómstólum landsins en afgreiðslu þeirra fjölgaði mjög árin 2001–2003 miðað við fyrri ár. Til samanburðar afgreiddu héraðsdómstólar árið 1999 alls 10.698 almenn einkamál. Af almennum einkamálum eru útivistarmál langflest en afgreiðsla þeirra náði hámarki árið 2002 þegar 24.367 mál voru afgreidd en fjöldi þeirra lækkaði í 21.085 árið 2003. Fjöldi munnlega fluttra einkamála hefur haldist nokkuð stöðugur undanfarin ár og voru 1.312 slík mál afgreidd frá héraðsdómstólum árið 2003. Um 70% allra almennra einkamála er afgreiddur í Héraðsdómi Reykjavíkur, um 15% í Héraðsdómi Reykjaness og álíka hlutfall fyrir alla aðra héraðsdómstóla á landinu og hefur það hlutfall haldist nokkuð stöðugt undanfarin ár.

Árið 2003 voru afgreidd 9.143 opinber mál hjá héraðsdómstólum. Af þeim komu á síðustu 5 árum rúmlega 98% frá lögreglustjóraembættum en 1–2% eða rúmlega 100 mál á ári frá ríkissaksóknara.

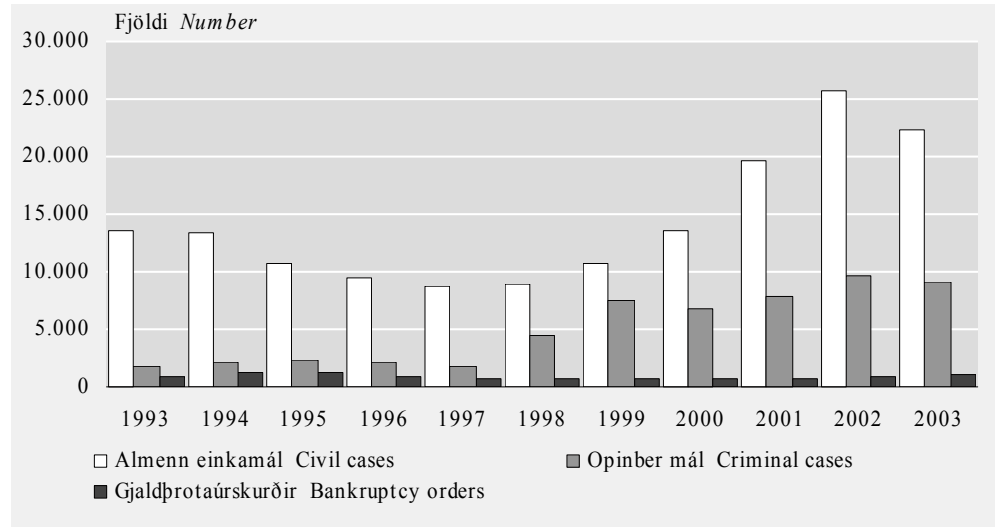
Árið 2003 úrskurðuðu héraðsdómstólar í 1.078 gjaldþrotamálum, þar af voru úrskurðir vegna einstaklinga í 390 málum en gjaldþrotúrskurðir um lögaðila voru 688.

Önnur mál sem upplýsingar eru birtar um eru m.a. rannsóknarúrskurðir, skipti á dánarbúum, fjöldi aðfararbeiðna og fjölda ýmissa annarra smærri mála sem berast héraðsdómstólum.



Mynd 1. Einkamál, opinber mál og gjaldþrotáurður 1993–2003

Figure 1. Civil cases, criminal cases and bankruptcy orders 1993–2003



Forsaga

Fyrir 1. júlí 1992 gegndu sýslumenn og bæjarfógetar hlutverki lögreglustjóra, voru innheimtumenn ríkissjóðs og jafnframt dómarmar og fóru þannig bæði með dómsvald og umboðsvald utan Reykjavíkur. Í Reykjavík fóru borgardómaraembættið, sakadómur Reykjavíkur og borgarfógetaembættið með dómsvald. Hinn 1. júlí 1992 tóku gildi lög um aðskilnað dómsvalds og umboðsvalds í héraði, nr. 92/1989. Breytingin fól í sér að eiginleg dómsmál voru frá þeim tíma falin átta héraðsdómstólum. Þeir eru kenndir við umdæmi sín sem eru Reykjavík, Reykjanes, Vesturland, Vestfirðir, Norðurland vestra, Norðurland eystra, Austurland og Suðurland. Hagstofan hefur safnað upplýsingum um málafjölda og meðferð mála hjá héraðsdómstólum og hafa þær birst í Hagtiðindum ár hvert síðan 1997.

Almenn einkamál

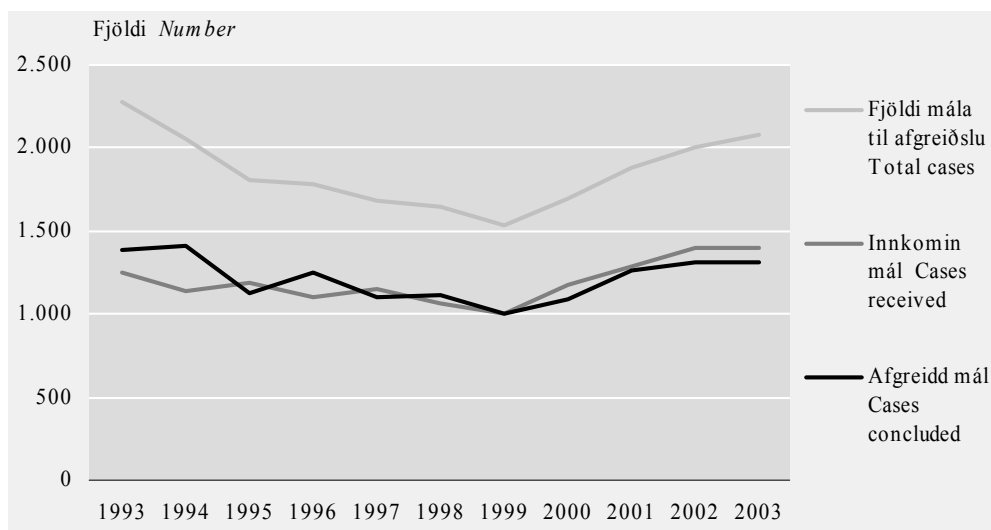
Einkamál skiptast í fjölmarga undirflokk, en í þessum málum eru það einstaklingarnir sjálfir, eða persónur að lögum, sem höfða mál, gera kröfur, ákveða hvaða gögn skuli lögð fram og hvernig á þeim skuli byggt. Almenn einkamál eru stærsti flokkurinn og skiptast þau í munnlega flutt mál og útivistarmál. Útivistarmál nefnast þau mál þar sem sóknaraðili eða varnaraðili sækir ekki dómþing, eða hvorugur.

Munnlega flutt mál og útivistarmál

Fjöldi munnlega fluttra einkamála hefur verið nokkuð stöðugur fyrstu 11 starfsár héraðsdómstólanna (mynd 2). Fæst voru innkomin mál á árinu 1999 en þeim hefur síðan farið fjölgandi og árin 2001–2003 voru þau fleiri en nokkurt annað ár frá því héraðsdómstólarnir tóku til starfa. Meiri sveiflur eru á fjölda útivistarmála og hefur þeim fjölgað mjög síðan á árinu 1997 (mynd 3). Á myndunum sést einnig að næstum öll útivistarmál eru afgreidd innan hvers árs og um 71,7% þeirra mála voru afgreidd innan mánaðar á árinu 2003, en það hlutfall hefur flest árin verið um 60–75%. Málátími munnlega fluttra mála er hins vegar mun lengri (sjá einnig töflur 2 og 3).

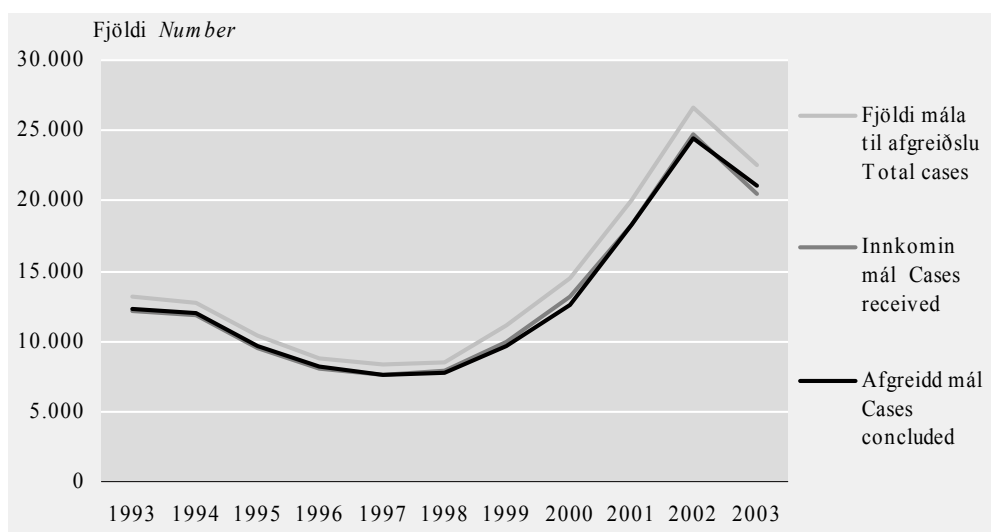
Mynd 2. Munnlega flutt mál

Figure 2. Oral proceedings



Mynd 3. Útivistarmál

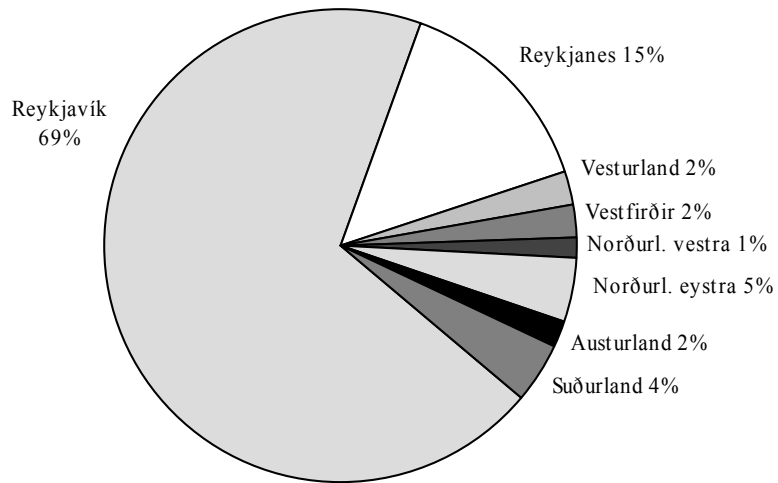
Figure 3. Default proceedings



Frá árinu 1996 hafa um 2/3 hlutar munnlega fluttra mála verið afgreidd innan 9 mánaða, en tæplega 20% þeirra bíða afgreiðslu í eitt ár eða lengur. Um 70% allra almennra einkamála á þessu tímabili hafa verið afgreidd í Héraðsdómi Reykjavíkur og á það bæði við um munnlega flutt mál og útivistarmál (myndir 4 og 5). Um 15% almennra einkamála hafa verið afgreidd í Héraðsdómi Reykjaness þessi ár, en hlutur annarra dómstóla er mun minni. Um og yfir helmingi munnlega fluttra mála lýkur með dómi, en útivistarmálum lýkur ekki með dómi nema í um 6% tilfella á tímabilinu 1993–2003. Um 70% útivistarmála lýkur hins vegar með áritun, sem hefur sömu réttarverkun og dómur (tafla 4). Vakin skal athygli á því varðandi töflur um almenn einkamál, að ekki er ávallt ljóst í upphafi hvort mál verði flokkað sem útivistarmál eða verði munnlega flutt. Getur þetta haft þau áhrif að mál, sem flokkað er sem útivistarmál eitt ár, flokkist sem munnlega flutt árið eftir. Slíkt leiðir óhjákvæmilega til ósamræmis í fjölda óafgreiddra mála í lok árs og í byrjun næsta árs.

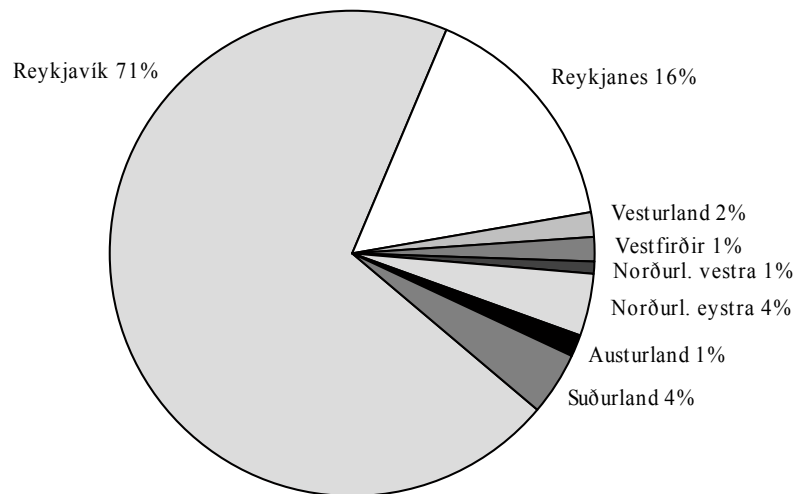
Mynd 4. Afgreiðsla munnlega fluttra mála 1993–2003

Figure 4. Oral proceedings 1993–2003



Mynd 5. Afgreiðsla útvistarmála 1993–2003

Figure 5. Default proceedings 1993–2003



Opinber mál

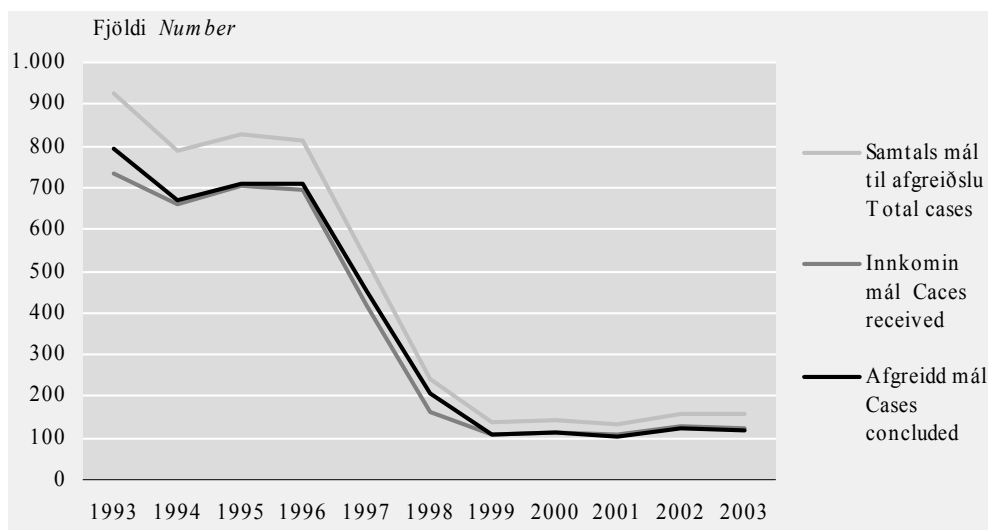
Mál frá ríkissaksóknara eða lögreglustjóra

Opinber mál nefnast þau mál er handhafar ríkisvaldsins höfða til refsingar lögum samkvæmt. Opinberum málum er hér skipt í mál frá *ríkissaksóknara* og mál frá *lögreglustjórum*. Tafla 5 sýnir fjölda mála á árinu 2003, en miklar sveiflur hafa verið á tímabilinu 1993–2003 í fjölda þeirra (myndir 6 og 7). Frá og með árinu 1997 fækkaði málum frá ríkissaksóknara mjög mikið, sem rekja má til laga nr. 84/1996 sem breyttu lögum nr. 19/1991 um meðferð opinberra mála á þann veg að lögreglustjórum var veitt ákærvald í fleiri brotaflokkum en áður. Með lögum nr. 31/1998 var gerð sú breyting á lögum nr. 19/1991 um meðferð opinberra mála að ef sakborningur sinnir ekki sektarboði lögreglu innan 30 daga er heimilt að senda málið héraðsdómara til ákvörðunar um sekt og vararefsingu. Dómari tekur þá ákvörðun um viðurlög með áritun á sektarboð lögreglustjóra og hefur slík áritun sama gildi og dómur. Þessi mál eru flokkuð sem opinber mál hjá héraðsdóm-

stólunum og skýrir tilkoma þeirra mikla fjölgun mála frá lögreglustjórum frá árinu 1998.

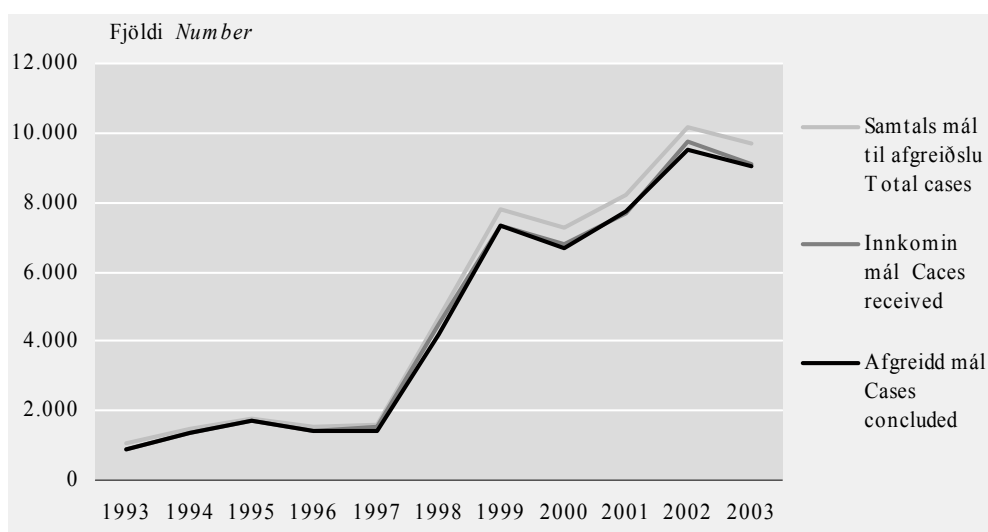
Mynd 6. Mál frá ríkissaksóknara

Figure 6. Criminal cases filed by the Prosecutor General



Mynd 7. Mál frá lögreglustjórum

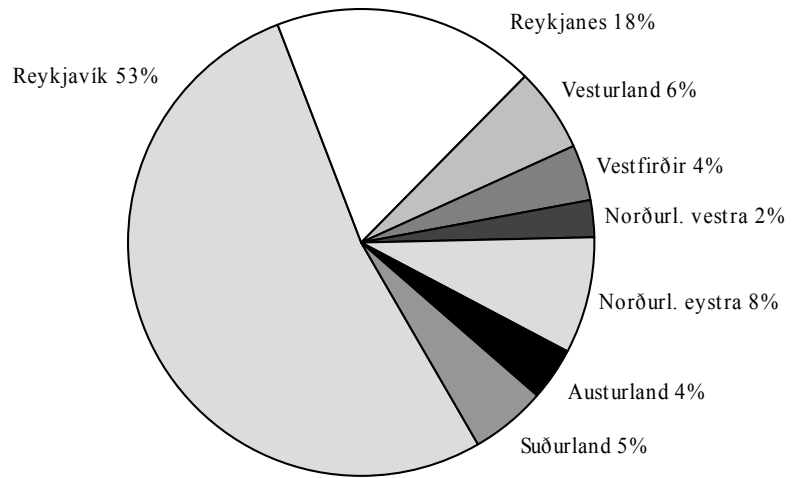
Figure 7. Criminal cases filed by Police Commissioners



Langflest opinber mál eru afgreidd innan eins árs, yfir 95% mála frá ríkissaksóknara og næstum öll mál frá lögreglustjórum. Hins vegar hefur málatími lengst í báðum tilfellum eins og fram kemur í töflu 6, sem sýnir þróun frá 1993. Opinberum málum frá ríkissaksóknara lýkur í 80–90% tilfella með dómum en um 70% mála frá lögreglustjórum lýkur nú með árituðum sektarboðum, sbr. það sem áður hefur komið fram um lög nr. 84/1996 (sjá töflu 7). Yfir helmingur mála frá ríkissaksóknara hafa verið dæmd í Héraðsdómi Reykjavíkur á tímabilinu. Hlutfall Héraðsdóms Reykjavíkur í afgreiðslu mála frá lögreglustjórum er hins vegar 44% (sjá myndir 8 og 9). Í Héraðsdómi Reykjaness hafa 18% heildarfjölda mála frá ríkissaksóknara verið afgreidd og 27% mála frá lögreglustjórum.

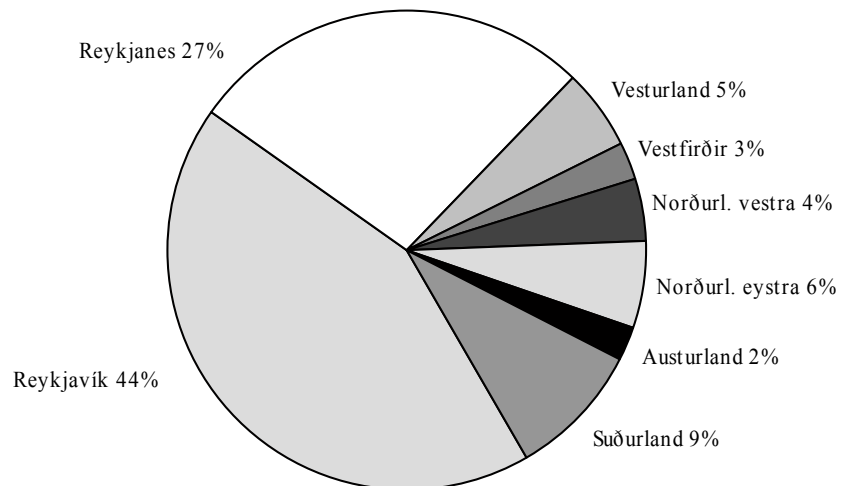
Mynd 8. Afgreiðsla mála frá ríkissaksóknara 1993–2003

Figure 8. Criminal cases filed by the Prosecutor General 1993–2003



Mynd 9. Afgreiðsla mála frá lögreglustjórum 1993–2003

Figure 9. Criminal cases filed by Police Commissioners 1993–2003

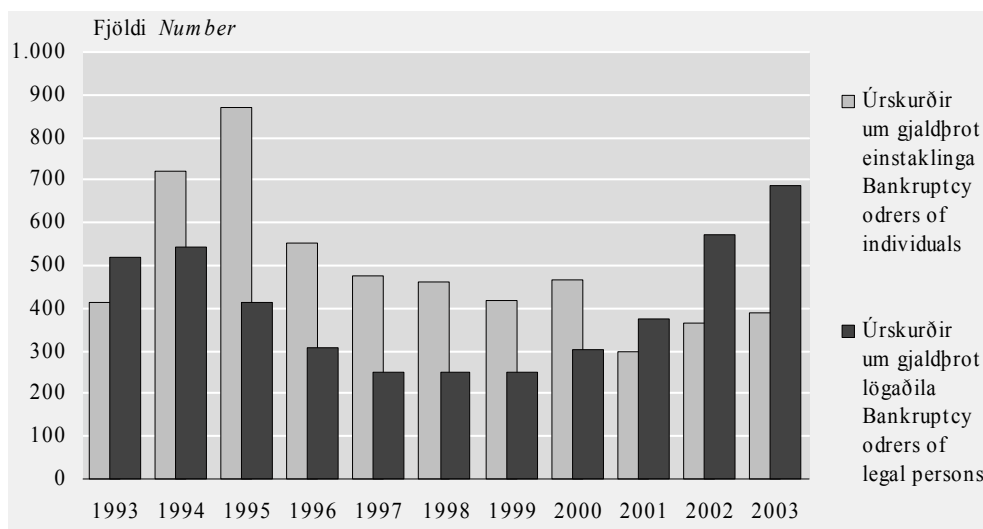


Önnur mál

Gjaldprotamál Af öðrum málaflokkum eru gjaldprotamál einna fyrirferðarmest. Þeim er hér skipt í gjaldprotamál einstaklinga og gjaldprotamál lögaðila. Á tímabilinu 1993–2003 náðu gjaldprotáúrskurðir einstaklinga hámarki á árinu 1995 en lágmarki árið 2001. Gjaldprotáúrskurðir lögaðila á þessu tímabili eru hins vegar flestir á árinu 2003, en voru í lágmarki árin 1997–1999 (mynd 10). Sjá einnig töflur 8 og 9 um afgreiðslu mála 2003, en þar kemur fram, sem á við öll árin, að fjöldi krafna til héraðsdómstóla um gjaldprotaskipti er mun meiri og er mikið um að kröfur séu afturkallaðar.

Mynd 10. Úrskurðir um gjaldprot 1993–2003

Figure 10. Bankruptcy orders 1993–2003

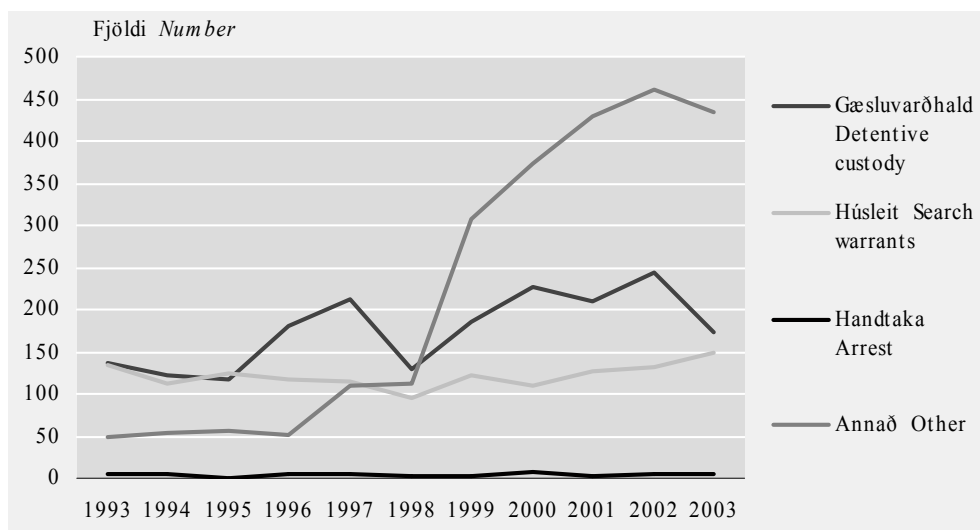


Rannsóknarúrskurðir

Undir þennan flokk eru felld ýmiss konar mál sem dómstólar fá til meðferðar í tengslum við lögreglurannsóknir. Hér er þessum málum skipt í gæsluvarðhald, húsleit, handtöku og annað, en þar á meðal eru úrskurðir um hlerun, svo og skýrslutökur af börnum vegna kynferðisbrota. Mikla aukningu í því sem fellur undir annað má m.a. rekja til laga nr. 36/1999 sem breyttu lögum um meðferð opinberra mála á þann hátt að dómurum var falið að annast skýrslutökur af börnum vegna rannsókna á meintum kynferðisbrotum. Þá hefur úrskurðum um símhleranir og þess háttar aðgerðir í tengslum við rannsókn umfangsmikilla fíkniefnabrota fjölgað verulega á síðustu árum. Sjá mynd 11 og töflu 10 sem sýnir innkomin mál á árinu 2003.

Mynd 11. Rannsóknarúrskurðir, fjöldi innkominna mála 1993–2003

Figure 11. Criminal investigation court orders, received cases 1993–2003



Aðrir smærri málaflokkar

Tafla 11 sýnir opinber skipti á dánarbúum, fjárslit hjóna, sambúðarfólks og félaga á árinu 2003. Tafla 12 sýnir fjölda aðfararbeiðna á árinu 2003 og töflur 13 og 14 sýna fjölda innkominna mála í ýmsum öðrum málaflokkum. Varðandi tölur fyrir fyrri ár er hér ítrekað vísað til vefs Hagstofunnar www.hagstofa.is.

Tafla 1. Afgreidd mál frá héraðsdómum 1993–2003

Table 1. Cases concluded in District Courts 1993–2003

	1993	1994	1995	1996	1997	1998	1999	2000	2001	2002	2003
Almenn einkamál Civil cases											
Alls Total	13.604	13.339	10.741	9.415	8.773	8.918	10.698	13.645	19.584	25.678	22.397
Munnlega flutt mál Oral proceedings	1.381	1.409	1.129	1.246	1.097	1.115	1.003	1.091	1.265	1.311	1.312
Útivistarmál Default proceedings	12.223	11.930	9.612	8.169	7.676	7.803	9.695	12.554	18.319	24.367	21.085
Opinber mál Criminal cases											
Alls Total	1.704	2.054	2.401	2.142	1.867	4.405	7.460	6.820	7.821	9.653	9.143
Frá ríkissaksóknara From the State Prosecutor	794	668	710	707	451	209	108	114	105	124	116
Frá lögreglustjórum From Police Commissioners	910	1.386	1.691	1.435	1.416	4.196	7.352	6.706	7.716	9.529	9.027
Gjaldþrotáurður Bankruptcy orders											
Alls Total	935	1.265	1.283	859	726	712	671	769	671	938	1.078
Einstaklingar Of individuals	414	722	871	553	474	462	420	464	296	365	390
Lögaðilar Of legal persons	521	543	412	306	252	250	251	305	375	573	688

Tafla 2. Almenn einkamál 2003*Table 2. Civil cases 2003*

	Fjöldi mála til afgreiðslu <i>Number of cases before District Courts</i>					Hlutfallsleg skipting, % <i>Percent distribution</i>		Skipting mála milli dómstóla <i>Distribution between courts, %</i>
	Innkomin mál		Eldri mál <i>Older cases</i>	Afgreidd <i>Concluded</i>	Óafgreidd <i>Pending</i>	Afgreidd <i>Concluded</i>	Óafgreidd <i>Pending</i>	
	Alls <i>Total</i>	Cases <i>received</i>						
Samtals einkamál <i>Total civil cases</i>								
Samtals Total	24.667	21.917	2.750	22.397	2.269	90,8	9,2	100,0
Reykjavík	17.193	15.020	2.173	15.507	1.685	90,2	9,8	69,7
Reykjanes	3.832	3.569	263	3.598	234	93,9	6,1	15,5
Vesturland	590	550	40	516	74	87,5	12,5	2,4
Vestfirðir	414	392	22	334	80	80,7	19,3	1,7
Norðurland vestra	254	241	13	230	24	90,6	9,4	1,0
Norðurland eystra	829	757	72	771	58	93,0	7,0	3,4
Austurland	328	309	19	313	15	95,4	4,6	1,3
Suðurland	1.227	1.079	148	1.128	99	91,9	8,1	5,0
Munnlega flutt mál <i>Orally pleaded</i>								
Samtals Total	2.082	1.394	688	1.312	762	63,0	36,6	100,0
Reykjavík	1.414	928	486	891	520	63,0	36,8	67,9
Reykjanes	338	249	89	239	98	70,7	29,0	16,2
Vesturland	49	41	8	36	13	73,5	26,5	2,4
Vestfirðir	61	51	10	20	41	32,8	67,2	2,9
Norðurland vestra	22	12	10	7	15	31,8	68,2	1,1
Norðurland eystra	72	38	34	41	30	56,9	41,7	3,5
Austurland	15	9	6	6	9	40,0	60,0	0,7
Suðurland	111	66	45	72	36	64,9	32,4	5,3
Útivistarmál Concluded <i>on the basis of default</i>								
Samtals Total	22.585	20.523	2.062	21.085	1.507	93,4	6,7	100,0
Reykjavík	15.779	14.092	1.687	14.616	1.165	92,6	7,4	69,9
Reykjanes	3.494	3.320	174	3.359	136	96,1	3,9	15,5
Vesturland	541	509	32	480	61	88,7	11,3	2,4
Vestfirðir	353	341	12	314	39	89,0	11,0	1,6
Norðurland vestra	232	229	3	223	9	96,1	3,9	1,0
Norðurland eystra	757	719	38	730	28	96,4	3,7	3,4
Austurland	313	300	13	307	6	98,1	1,9	1,4
Suðurland	1.116	1.013	103	1.056	63	94,6	5,6	4,9

Tafla 3. Almenn einkamál. Hlutfall afgreiddra mála eftir málatíma 1993–2003

Table 3. Civil cases. Proportion of concluded cases by length of proceedings 1993–2003

	0–3 mánuðir months	≥3–6 mánuðir months	≥ 6–9 mánuðir months	≥ 9–12 mánuðir months	≥ 1–2 ár years	≥ 2–3 ár years	≥ 3 ár years
Munnlega flutt mál							
<i>Orally pleaded</i>							
1993	8,4	22,4	18,7	13,3	31,1	4,1	2,1
1994	10,6	25,6	21,5	14,6	21,5	4,0	2,3
1995	9,1	24,5	23,9	15,2	18,4	5,5	3,3
1996	9,0	26,4	28,6	15,7	14,6	4,7	1,0
1997	12,7	25,7	28,8	15,9	13,9	1,7	1,4
1998	7,9	27,4	31,2	16,7	15,1	1,2	0,5
1999	8,3	26,5	32,7	16,7	13,3	1,9	0,7
2000	10,4	26,5	30,3	15,9	14,2	2,4	0,2
2001	8,9	28,7	30,5	15,1	14,1	1,3	1,4
2002	10,5	31,8	29,2	15,6	11,2	1,7	0,1
2003	9,7	27,0	28,6	17,3	16,0	1,3	0,2
	0–30 dagar days	31–60 dagar days	61–90 dagar days	≥ 3–6 mánuðir months	≥ 6–9 mánuðir months	≥ 9–12 mánuðir months	≥ 1 ár year
Útivistarmál							
<i>Cases concluded on the basis of default</i>							
1993	60,6	19,9	9,6	8,0	0,9	0,2	0,8
1994	67,5	14,9	7,5	7,8	1,7	0,5	0,2
1995	68,5	15,4	7,4	6,9	1,4	0,3	0,1
1996	71,6	13,5	6,7	6,3	1,3	0,4	0,2
1997	74,9	12,9	6,1	4,6	0,7	0,5	0,3
1998	74,5	13,1	7,7	4,1	0,4	0,0	0,0
1999	57,4	26,4	8,8	6,5	0,6	0,1	0,1
2000	53,5	26,8	11,1	7,0	1,4	0,1	0,1
2001	64,2	16,0	9,7	7,2	1,8	0,7	0,4
2002	75,6	11,5	6,3	4,7	0,8	0,4	0,6
2003	71,7	14,2	7,4	4,8	1,0	0,4	0,4

Tafla 4. Almenn einkamál. Afgreiðsla mála 2003

Table 4. Outcome of civil cases 2003

	Reykja- vík	Reykja- nes	Vestur- land	Vest- firðir	Norður- land vestra	Norður- land eystra	Austur- land	Suður- land	Alls <i>Total</i>	Hlutfall af afgr. málum, <i>Concl.</i> <i>cases, %</i>
Samtals Total										
Dómar <i>Judgments</i>	1.061	190	41	27	16	49	19	130	1.533	6,9
Áritanir <i>Indorsements</i>	10.682	2.499	369	254	184	621	248	817	15.674	70,2
Frávísanir <i>Dismissals</i>	49	12	–	13	1	–	2	4	81	0,4
Sáttir <i>Conciliations</i>	2.234	554	40	12	22	69	18	75	3.024	13,5
Niðurf. mál <i>Cases withdr.</i>	1.478	298	66	27	7	32	26	97	2.031	9,1
Sameinuð mál <i>Cases consolidated</i>	3	45	–	1	–	–	–	5		0,0
Samtals Total	15.507	3.598	516	334	230	771	313	1.128	22.343	100,0
Hlutfallsleg skipting <i>Percent distribution</i>	69,4	16,1	2,3	1,5	1,0	3,5	1,4	5,0	100,0	
Óafgreitt 31.12. <i>Cases pending</i>	1.685	234	74	80	24	58	15	99	2.269	
Hlutfallsleg skipting <i>Percent distribution</i>	74,3	10,3	3,3	3,5	1,1	2,6	0,7	4,4	100,0	
Munnlega flutt mál										
Oral proceedings										
Dómar <i>Judgments</i>	455	101	23	10	5	34	4	43	675	51,4
Áritanir <i>Indorsements</i>	2	–	–	–	–	–	–	–	2	0,2
Frávísanir <i>Dismissals</i>	46	12	–	2	–	–	–	2	62	4,7
Sáttir <i>Conciliations</i>	136	70	5	2	1	2	–	10	226	17,2
Niðurf. mál <i>Cases withdr.</i>	250	54	8	5	1	5	2	14	339	25,8
Sameinuð mál <i>Cases consolidated</i>	2	2	–	1	–	–	–	3	8	0,6
Samtals Total	891	239	36	20	7	41	6	72	1.312	100,0
Hlutfallsleg skipting <i>Percent distribution</i>	67,9	18,2	2,7	1,5	0,5	3,1	0,5	5,5	100,0	
Óafgreitt 31.12. <i>Cases pending</i>	520	98	13	41	15	30	9	36	762	
Hlutfallsleg skipting <i>Percent distribution</i>	68,2	12,9	1,7	5,4	2,0	3,9	1,2	4,7	100,0	
Útivistarmál										
Default proceedings										
Dómar <i>Judgments</i>	606	89	18	17	11	15	15	87	858	4,1
Áritanir <i>Indorsements</i>	10.680	2.499	369	254	184	621	248	817	15.672	74,3
Frávísanir <i>Dismissals</i>	3	–	–	11	1	–	2	2	19	0,1
Sáttir <i>Conciliations</i>	2.098	484	35	10	21	67	18	65	2.798	13,3
Niðurf. mál <i>Cases withdr.</i>	1.228	244	58	22	6	27	24	83	1.692	8,0
Sameinuð mál <i>Cases consolidated</i>	1	43	–	–	–	–	–	2	46	0,2
Samtals Total	14.616	3.359	480	314	223	730	307	1.056	21.085	100,0
Hlutfallsleg skipting <i>Percent distribution</i>	69,3	15,9	2,3	1,5	1,1	3,5	1,5	5,0	100,0	
Óafgreitt 31.12. <i>Cases pending</i>	1.165	136	61	39	9	28	6	63	1.507	
Hlutfallsleg skipting <i>Percent distribution</i>	77,3	9,0	4,0	2,6	0,6	1,9	0,4	4,2	100,0	

Tafla 5. Opinber mál 2003*Table 5. Criminal cases 2003*

	Fjöldi mála til afgreiðslu <i>Number of cases before District Courts</i>					Hlutfallsleg skipting, % <i>Percent distribution</i>		Skipting mála milli dómstóla, <i>Distrib. between courts, %</i>
	Innkomin mál		Eldri mál <i>Older cases</i>	Afgreidd <i>Concluded</i>	Óafgreidd <i>Pending</i>	Afgreidd <i>Concluded</i>	Óafgreidd <i>Pending</i>	
	Alls <i>Total</i>	Cases <i>received</i>						
Opinber mál samtals <i>Criminal cases total</i>								
Samtals Total	9.880	9.203	677	9.143	737	92,5	7,5	100,0
Reykjavík	3.854	3.621	233	3.647	207	94,6	5,4	39,0
Reykjanes	2.464	2.392	72	2.411	53	97,8	2,2	24,9
Vesturland	713	683	30	598	115	83,9	16,1	7,2
Vestfirðir	329	309	20	280	49	85,1	14,9	3,3
Norðurland vestra	457	418	39	421	36	92,1	7,9	4,6
Norðurland eystra	622	561	61	557	65	89,5	10,5	6,3
Austurland	285	231	54	252	33	88,4	11,6	2,9
Suðurland	1.156	988	168	977	179	84,5	15,5	11,7
Mál frá ríkissaksóknara <i>Criminal cases filed by the Prosecutor General</i>								
Samtals Total	157	123	34	116	41	73,9	26,1	100,0
Reykjavík	82	58	24	63	19	76,8	23,2	52,2
Reykjanes	33	31	2	27	6	81,8	18,2	21,0
Vesturland	11	10	1	5	6	45,5	54,5	7,0
Vestfirðir	8	6	2	7	1	87,5	12,5	5,1
Norðurland vestra	2	1	1	2	–	100,0	–	1,3
Norðurland eystra	12	10	2	6	6	50,0	50,0	7,6
Austurland	4	3	1	2	2	50,0	50,0	2,5
Suðurland	5	4	1	4	1	80,0	20,0	3,2
Mál frá lögreglustjórum <i>Criminal cases filed by Police Commissioners</i>								
Samtals Total	9.723	9.080	643	9.027	696	92,8	7,2	100,0
Reykjavík	3.772	3.563	209	3.584	188	95,0	5,0	38,8
Reykjanes	2.431	2.361	70	2.384	47	98,1	1,9	25,0
Vesturland	702	673	29	593	109	84,5	15,5	7,2
Vestfirðir	321	303	18	273	48	85,0	15,0	3,3
Norðurland vestra	455	417	38	419	36	92,1	7,9	4,7
Norðurland eystra	610	551	59	551	59	90,3	9,7	6,3
Austurland	281	228	53	250	31	89,0	11,0	2,9
Suðurland	1.151	984	167	973	178	84,5	15,5	11,8

Tafla 6. Opinber mál. Hlutfall afgreiddra mála eftir málatíma 1993–2003

Table 6. Criminal cases. Proportion of concluded cases by length of proceedings 1993–2003

	0–30 dagar days	31–60 dagar days	61–90 dagar days	>3–6 mánuðir months	≥ 6–9 mánuðir months	≥ 9–12 mánuðir months	≥ 1ár
Mál frá ríkissaksóknara							
<i>Criminal cases filed by the</i>							
<i>Prosecutor General</i>							
1993	40,9	25,2	10,5	13,1	3,3	2,8	4,3
1994	45,1	24,9	13,2	11,1	3,9	1,6	0,3
1995	32,5	29,6	14,9	16,2	3,7	1,0	2,1
1996	33,8	27,7	12,9	17,3	4,7	1,6	2,1
1997	26,8	23,1	18,8	20,0	5,3	2,0	4,0
1998	16,3	20,1	17,7	27,3	8,1	2,9	7,7
1999	9,3	28,7	17,6	29,6	5,6	4,6	4,6
2000	11,4	23,7	16,7	30,7	11,4	1,8	4,4
2001	8,6	13,3	17,1	44,8	10,5	2,9	2,9
2002	10,5	20,2	16,1	32,3	14,5	3,2	3,2
2003	11,2	19,8	11,2	39,7	8,6	4,3	5,2
Mál frá lögreglustjórum							
<i>Criminal cases filed by</i>							
<i>Police Commissioners</i>							
1993	53,3	24,4	9,1	11,9	1,0	0,3	0,0
1994	70,8	15,7	5,6	5,6	1,5	0,6	0,3
1995	63,3	22,2	7,7	4,9	0,8	0,2	0,8
1996	64,4	19,6	6,8	7,2	1,0	0,3	0,8
1997	58,8	21,2	8,3	8,3	2,0	0,3	1,1
1998	59,7	19,9	5,8	10,9	2,8	0,6	0,3
1999	52,0	20,6	7,9	16,1	2,3	0,5	0,6
2000	54,2	19,3	7,1	14,1	3,5	1,1	0,7
2001	33,0	17,6	20,2	23,3	3,2	1,5	1,2
2002	41,5	14,0	16,7	19,2	5,3	1,7	1,5
2003	36,7	14,9	14,4	24,2	6,8	1,6	1,4

Tafla 7. Opinber mál. Afgreiðsla mála 2003

Table 7. Outcome of criminal cases 2003

	Reykja- vík	Reykja- nes	Vestur- land	Vest- firðir	Norður- land vestra	Norður- land eystra	Austur- land	Suður- land	Alls <i>Total cases, %</i>	Hlutfall af afgr. málum <i>Concl.</i>
Mál frá ríkissaksóknara										
Cases filed by the Prosecutor General										
Dómar <i>Judgments</i>	54	21	5	5	2	5	2	4	98	84,5
Sektargerðir dómara										–
<i>Conclusions by fine without judgment</i>	2	–	–	2	–	1	–	–	5	4,3
Frávísanir <i>Dismissals</i>	–	–	–	–	–	–	–	–	–	–
Niðurfelldar ákærur <i>Indictments withdrawn</i>	1	2	–	–	–	–	–	–	3	2,6
Endursendar ákærur <i>Indictments returned</i>	–	–	–	–	–	–	–	–	–	–
Afturköllun eftir úthlutun										
<i>Revocations after assignment</i>	–	–	–	–	–	–	–	–	–	–
Afturköllun fyrir úthlutun										
<i>Revocations before assignment</i>	–	–	–	–	–	–	–	–	–	–
Sameinaðar ákærur <i>Joinder of indictments</i>	6	4	–	–	–	–	–	–	10	8,6
Sundurkilin mál										
<i>Severance of indictments</i>	–	–	–	–	–	–	–	–	–	–
Samtals Total	63	27	5	7	2	6	2	4	116	100,0
Hlutfallsleg skipting <i>Percent distribution</i>	54,3	23,3	4,3	6,0	1,7	5,2	1,7	3,4	100,0	
Óafgreitt 31.12. <i>Cases pending 31.12.</i>	19	6	6	1	–	6	2	1	41	
Hlutfallsleg skipting <i>Percent distribution</i>	46,3	14,6	14,6	2,4	–	14,6	4,9	2,4	100,0	
Mál frá lögreglustjórum										
Cases filed by Police Commissioners 2003										
Dómar <i>Judgments</i>	706	328	83	68	75	232	56	124	1.672	18,5
Sektargerðir dómara										
<i>Conclusions by fine without judgment</i>	277	153	43	12	3	40	26	30	584	6,5
Frávísanir <i>Dismissals</i>	1	–	–	–	–	2	–	–	3	0,0
Niðurfelldar ákærur <i>Indictments withdrawn</i>	12	9	–	–	–	5	–	1	27	0,3
Endursendar ákærur <i>Indictments returned</i>	12	2	–	–	–	1	–	5	20	0,2
Afturköllun eftir úthlutun										
<i>Revocations after assignment</i>	8	37	32	24	24	50	6	30	211	2,3
Afturköllun fyrir úthlutun										
<i>Revocations before assignment</i>	–	–	–	1	–	–	–	2	3	0,0
Sameinaðar ákærur <i>Joinder of indictments</i>	82	17	4	3	9	19	3	1	138	1,5
Sektarboð <i>Fine notices:</i>										
Árituð <i>Indorsements</i>	2.484	1.797	417	149	298	180	154	778	6.257	69,3
Afturkölluð <i>Revocations</i>	2	41	1	14	10	20	3	2	93	1,0
Áritun hafnað <i>Dismissals</i>	–	–	13	2	–	2	2	–	19	0,2
Samtals Total	3.584	2.384	593	273	419	551	250	973	9.027	100,0
Hlutfallsleg skipting <i>Percent distribution</i>	39,7	26,4	6,6	3,0	4,6	6,1	2,8	10,8	100,0	
Óafgreitt 31.12. <i>Cases pending 31.12.</i>	188	47	109	48	36	59	31	178	696	
Hlutfallsleg skipting <i>Percent distribution</i>	27,0	6,8	15,7	6,9	5,2	8,5	4,5	25,6	100,0	

Tafla 8. Kröfur um gjaldþrotaskipti 2003*Table 8. Bankruptcy petitions 2003*

	Fjöldi krafna til afgreiðslu <i>Number of petitions before District Courts</i>					Hlutfallsleg skipting, % <i>Percent distribution</i>		Skipting mála milli dómstóla <i>Distribution between courts, %</i>
	Alls <i>Total</i>	Innkomin mál		Afgreidd <i>Concluded</i>	Óafgreidd <i>Pending</i>	Afgreidd <i>Concluded</i>	Óafgreidd <i>Pending</i>	
		<i>Cases received</i>	Eldri mál <i>Older cases</i>					
Samtals gjaldþrotaskipti								
<i>Bankruptcy petitions total</i>								
Samtals Total	3.425	2.677	748	3.066	359	89,5	10,5	100,0
Reykjavík	1.962	1.364	598	1.721	241	87,7	12,3	57,3
Reykjanes	805	740	65	722	83	89,7	10,3	23,5
Vesturland	88	79	9	87	1	98,9	1,1	2,6
Vestfirðir	84	69	15	78	6	92,9	7,1	2,5
Norðurland vestra	35	33	2	33	2	94,3	5,7	1,0
Norðurland eystra	142	124	18	130	12	91,5	8,5	4,1
Austurland	105	94	11	103	2	98,1	1,9	3,1
Suðurland	204	174	30	192	12	94,1	5,9	6,0
Einstaklingar								
<i>Private persons</i>								
Samtals Total	1.182	919	263	1.064	118	90,0	10,0	100,0
Reykjavík	556	364	192	481	75	86,5	13,5	47,0
Reykjanes	338	305	33	313	25	92,6	7,4	28,6
Vesturland	32	29	3	32	–	100,0	–	2,7
Vestfirðir	36	24	12	33	3	91,7	8,3	3,0
Norðurland vestra	11	10	1	11	–	100,0	–	0,9
Norðurland eystra	72	66	6	66	6	91,7	8,3	6,1
Austurland	50	45	5	50	–	100,0	–	4,2
Suðurland	87	76	11	78	9	89,7	10,3	7,4
Lögaðilar								
<i>Legal persons</i>								
Samtals Total	2.243	1.758	485	2.002	241	89,3	10,7	100,0
Reykjavík	1.406	1.000	406	1.240	166	88,2	11,8	62,7
Reykjanes	467	435	32	409	58	87,6	12,4	20,8
Vesturland	56	50	6	55	1	98,2	1,8	2,5
Vestfirðir	48	45	3	45	3	93,8	6,3	2,1
Norðurland vestra	24	23	1	22	2	91,7	8,3	1,1
Norðurland eystra	70	58	12	64	6	91,4	8,6	3,1
Austurland	55	49	6	53	2	96,4	3,6	2,5
Suðurland	117	98	19	114	3	97,4	2,6	5,2

Tafla 9. Afgreiðsla krafna um gjaldþrotaskipti 2003

Table 9. Conclusion of petitions for bankruptcy 2003

	Reykja- vik	Reykja- nes	Vestur- land	Vest- firðir	Norður- land vestra	Norður- land eystra	Austur- land	Suður- land	Alls Total	Hlutfall af afgr. málum Concl. cases, %
Samtals Total										
Úrskurðir <i>Bankruptcy orders</i>	527	233	40	30	25	72	57	94	1.078	35,2
Kröfulýsing framsend <i>Claims forw.</i>	–	–	–	9	–	2	–	–	11	0,4
Beiðnum hafnað <i>Petitions rejected</i>	13	–	–	–	1	–	1	7	22	0,7
Frávísanir <i>Dismissals</i>	53	10	–	2	–	1	2	–	68	2,2
Afturköllun <i>Petitions revoked</i>	700	444	47	36	7	51	41	78	1.404	45,8
Birting tókst ekki <i>Unsuccessful service of process</i>	1	–	–	–	–	–	–	1	2	0,1
Beiðnir framsendar öðrum dómstólum <i>Petitions forwarded to other courts</i>	–	–	–	–	–	–	–	–	–	–
Sameinað <i>Joinder of petitions</i>	44	35	–	1	–	1	1	4	86	2,8
Sameinað <i>Joinder of petitions</i>	383	–	–	–	–	3	1	8	395	12,9
Samtals Total	1.721	722	87	78	33	130	103	192	3.066	100,0
Hlutfallsleg skipting <i>Percent distr.</i>	51,1	28,2	2,9	2,9	1,1	4,3	3,6	5,9	100,0	
Óafgreitt 31.12. <i>Cases pending 31.12.</i>	241	83	1	6	2	12	2	12	359	
Hlutfallsleg skipting <i>Percent distr.</i>	73,1	12,5	1,1	4,5	0,4	2,3	1,9	4,2	100,0	
Einstaklingar Private persons										
Úrskurðir <i>Bankruptcy orders</i>	153	90	15	12	7	35	33	45	390	36,7
Kröfulýsing framsend <i>Claims forw.</i>	–	–	–	1	–	–	–	–	1	0,1
Beiðnum hafnað <i>Petitions rejected</i>	2	–	–	–	–	–	1	3	6	0,6
Frávísanir <i>Dismissals</i>	24	7	–	1	–	1	–	–	33	3,1
Afturköllun <i>Petitions revoked</i>	246	200	17	19	4	28	15	22	551	51,8
Birting tókst ekki <i>Unsuccessful service of process</i>	–	–	–	–	–	–	–	1	1	0,1
Beiðnir framsendar öðrum dómstólum <i>Petitions forwarded to other courts</i>	–	–	–	–	–	–	–	–	–	–
Sameinað <i>Joinder of petitions</i>	23	16	–	–	–	–	1	3	43	4,0
Sameinað <i>Joinder of petitions</i>	33	–	–	–	–	2	–	4	39	3,7
Samtals Total	481	313	32	33	11	66	50	78	1.064	100,0
Hlutfallsleg skipting <i>Percent distr.</i>	45,2	29,4	3,0	3,1	1,0	6,2	4,7	7,3	100,0	
Óafgreitt 31.12. <i>Cases pending 31.12.</i>	75	25	–	3	–	6	–	9	118	
Hlutfallsleg skipting <i>Percent distr.</i>	63,6	21,2	–	2,5	–	5,1	–	7,6	100,0	
Lögaðilar Legal persons										
Úrskurðir <i>Bankruptcy orders</i>	374	143	25	18	18	37	24	49	688	34,4
Kröfulýsing framsend <i>Claims forw.</i>	–	–	–	8	–	2	–	–	10	0,5
Beiðnum hafnað <i>Petitions rejected</i>	11	–	–	–	1	–	–	4	16	0,8
Frávísanir <i>Dismissals</i>	29	3	–	1	–	–	2	–	35	1,7
Afturköllun <i>Petitions revoked</i>	454	244	30	17	3	23	26	56	853	42,6
Birting tókst ekki <i>Unsuccessful service of process</i>	1	–	–	–	–	–	–	–	1	0,0
Beiðnir framsendar öðrum dómstólum <i>Petitions forwarded to other courts</i>	–	–	–	–	–	–	–	–	–	–
Sameinað <i>Joinder of petitions</i>	21	19	–	1	–	1	–	1	43	2,1
Sameinað <i>Joinder of petitions</i>	350	–	–	–	–	1	1	4	356	17,8
Samtals Total	1.240	409	55	45	22	64	53	114	2.002	100,0
Hlutfallsleg skipting <i>Percent distr.</i>	61,9	20,4	2,7	2,2	1,1	3,2	2,6	5,7	100,0	
Óafgreitt 31.12. <i>Cases pending 31.12.</i>	166	58	1	3	2	6	2	3	241	
Hlutfallsleg skipting <i>Percent distr.</i>	68,9	24,1	0,4	1,2	0,8	2,5	0,8	1,2	100,0	

Tafla 10. Rannsóknarúrskurðir. Fjöldi innkominna mála 1993–2003

Table 10. Criminal investigation court orders. Received cases 1993–2003

	Gæsluvarðhald <i>Detentive custody</i>	Húsleit <i>Search warrants</i>	Handtaka <i>Arrest</i>	Annað <i>Other</i>
1993	137	133	6	50
1994	121	111	6	54
1995	118	125	1	57
1996	180	118	4	52
1997	212	114	4	110
1998	129	95	3	113
1999	185	122	3	308
2000	228	109	7	374
2001	209	127	3	430
2002	243	132	6	461
2003	174	150	4	433

Tafla 11. Opinber skipti á dánarbúum o.fl. Fjöldi innkominna beiðna 2003

Table 11. Public administration of estates of deceased persons, etc. Number of petitions received 2003

	Alls <i>Total</i>	Reykja- vík	Reykja- nes	Vestur- land	Vest- firðir	Norður- land vestra	Norður- land eystra	Austur- land	Suður- land
Dánarbú <i>Estates of deceased persons</i>	70	45	3	5	4	–	5	2	6
Fjárslit hjóna <i>Settlement of property between spouses</i>	24	9	3	–	–	3	1	1	7
Fjárslit sambúðarfólks <i>Settlement of property between cohabiting partners</i>	11	7	3	–	–	1	–	–	–
Slit félaga <i>Liquidation of companies</i>	–	–	–	–	–	–	–	–	–
Samtals Total	105	61	9	5	4	4	6	3	13
Hlutfallsleg skipting <i>Percent distribution</i>	100,0	58,1	8,6	4,8	3,8	3,8	5,7	2,9	12,4

Tafla 12. Aðfararbeiðnir o.fl. Fjöldi innkominna beiðna 2003

Table 12. Enforcement petitions, etc. before District Courts. Number of petitions received 2003

	Alls <i>Total</i>	Reykja- vík	Reykja- nes	Vestur- land	Vest- firðir	Norður- land vestra	Norður- land eystra	Austur- land	Suður- land
Fjárnám <i>Executions</i> <i>(on money judgements)</i>	228	147	47	4	5	2	6	5	12
Útburður <i>Evictions</i>	287	187	54	5	8	5	10	1	17
Innsetning <i>Dispossessions</i>	69	44	17	6	1	–	–	–	1
Annað <i>Other</i>	3	2	–	–	–	–	1	–	–
Samtals Total	587	380	118	15	14	7	17	6	30
Hlutfallsleg skipting <i>Percent distribution</i>	100,0	64,7	20,1	2,6	2,4	1,2	2,9	1,0	5,1

Tafla 13. Ágreiningsmál um fullnustugerðir. Fjöldi innkominna mála 2003Table 13. *Special court cases regarding disputes concerning enforcement actions, etc. Number of cases received 2003*

	Alls <i>Total</i>	Reykja- vík	Reykja- nes	Vestur- land	Vest- firðir	Norður- Norður-		Austur- land	Suður- land
						land vestra	land eystra		
Samtals <i>Total</i>	158	83	29	3	5	6	14	4	14
Ágreiningsmál vegna <i>Disputes concerning:</i>									
Kyrretningar/lögbanns <i>Attachments/injunctions</i>	6	5	–	–	–	1	–	–	–
Skipta á dánarbúum o.fl. <i>Estates of deceased pers., etc.</i>	22	10	3	1	1	1	3	–	3
Þinglýsinga <i>Registrations of property</i>	14	7	3	1	–	1	1	–	1
Gjaldþrotaskipta <i>Bankruptcies</i>	52	28	8	1	2	2	10	1	–
Aðfarargerða o.fl. <i>Executions, etc.</i>	39	22	10	–	1	1	–	2	3
Nauðungarsölu <i>Forced auctions</i>	25	11	5	–	1	–	–	1	7

Tafla 14. Aðrir málaflokkar. Fjöldi innkominna mála 2003Table 14. *Other matters before District Courts. Number of cases received 2003*

	Alls <i>Total</i>	Reykja- vík	Reykja- nes	Vestur- land	Vest- firðir	Norður- Norður-		Austur- land	Suður- land
						land vestra	land eystra		
Samtals <i>Total</i>	496	312	88	12	8	7	27	12	30
Bráðabirgðaforsjá og farbann <i>Temporary custody of</i>									
children and restriction of travel	36	24	10	–	–	–	–	–	2
Greiðslustöðvunarbeiðnir <i>Petitions for moratorium</i>	29	11	2	–	1	1	1	1	12
Matsbeiðnir <i>Petitions for appraisals</i>	221	146	43	7	3	1	7	5	9
Nauðasamningsumleitanir <i>Petitions for composition</i>	21	10	2	–	1	–	4	1	3
Sjópróf <i>Maritime inquiries</i>	5	–	3	1	–	–	–	1	–
Vitnamál <i>Witness testimony</i>	55	38	11	1	1	–	2	2	–
Skv. lögum um horfna menn <i>Cases acc. to the Missing Persons Act</i>	–	–	–	–	–	–	–	–	–
Skv. lögum um gerðardóma <i>Cases acc. to the Arbitration Act</i>	31	15	9	2	–	1	4	–	–
Lögræðismál <i>Cases of legal competence</i>	89	59	8	1	2	4	9	2	4
Flýtimeðferð o.fl. <i>Priority procedure of civil cases</i>	8	8	–	–	–	–	–	–	–
Barnaverndarmál <i>Child protection cases</i>	1	1	–	–	–	–	–	–	–

Summary

There are eight District Courts in the Icelandic jurisdictional system. The tables show legal proceedings in 2003, the number of cases received, the number of cases concluded and pending, and the outcome of concluded cases. District Court cases can be divided into two main categories; civil cases and criminal cases. Tables 2–4 show civil cases, both orally pleaded and pleaded on the basis of default. Tables 5–7 show criminal cases, filed by the Prosecutor General and by Police commissioners. Other tables show various cases and petitions, e.g. the number and outcome of bankruptcy petitions against private persons and legal persons.

A total of 22,397 civil cases were concluded in District Courts in 2003. The number of concluded cases increased significantly in the years 2001–2003 in comparison with previous years. The number of criminal cases concluded at the District Courts in 2003 was 9,143, whereof 98% came from the Police Commissioners and 1–2% came from the Prosecutor General. A total of 1,078 bankruptcies were decreed by the District Courts, whereof 390 cases were bankruptcy petitions against private persons and 688 against legal persons.

Data for the years 1993–2002 are available under statistics on the website of Statistics Iceland, www.statice.is

Hagtiðindi Félags- heilbrigðis- og dómsmál
Statistical Series Health, social affairs, justice

89. árgangur nr. 19

ISSN 0019-1078

2004:1

ISSN 1670-4673 (pappír *paper*) • ISSN 1670-4681 (pdf)

Verð ISK 800 *Price EUR 9*

Umsjón *Supervision* Edda Hermannsdóttir • edda.hermannsdottir@hagstofa.is

Sími *Telephone* +(354) 528 1000

Bréfasími *Fax* +(354) 528 1099

afgreidsla@hagstofa.is

© Hagstofa Íslands *Statistics Iceland* • Borgartúni 21a 150 Reykjavík Iceland

Öllum eru heimil afnot af ritinu. Vinsamlega getið heimildar. *Please quote the source.*

www.hagstofa.is/hagtidindi *www.statice.is/series*